

## L-BOXX 136 G4

Material-Nr. 6000010877 | Matchcode: LB 136 G4 | EAN Code: 4045294729448



- » Innovatives Klicksystem mit Einhandbedienung
- » Zugriff auf Inhalte auch im verklickten Zustand
- » Schnelle Sicherung mit Schloss auch im Verbund mehrerer BOXXen möglich
- » Personalisierung durch Beschriftungsetikett mit Farbcode
- » Flexibel durch modular einteilbaren Innenraum

### Materialien & Farbe

Material:	ABS PA6
Farbe:	Sortimo CoolGrey

### Abmessungen

Außenmaße:	360 x 444 x 152 mm
Innenmaße:	311 x 377 x 104 mm
Nutzfläche:	0,117 m <sup>2</sup>

### Technische Daten

Gewicht:	1,87 kg
Maximale Zuladung:	12 kg
Maximale Deckelbelastung:	85 kg
Temperaturbeständigkeit:	-30 °C bis 80 °C
Wasserdichtigkeit:	IPX4 - Schutz gegen Spritzwasser

## L-BOXX 136 G4








Material-Nr. 6000010877 | Matchcode: LB 136 G4 | EAN Code: 4045294729448

### Konformität

REACH-Konformität: EG 1907/2006

PAK-Konformität: EU 1272/2013

### Zubehör

	Artikel-Nr.	Bezeichnung	Matchcode	EAN Code
	6000010973	Schnitteinlage EPP L-BOXX G4	LB SE G4	4045294731656
	6000011233	Beschriftungsetiketten gemischt BOXX/Koffer/Clip 12 St. (1 Bogen)	SR ETIKETT 1BOG	4045294740894
	121015412	Roller L-BOXX	LB ROLL	4045294169268
	1000001369	Arbeitsplatte L-BOXX G klein	M AP LB 500X700	4045294219383
	121017995	Arbeitsplatte L-BOXX G einteilig	LB APD 1TEIL	4045294188535
	121017994	Arbeitsplatte L-BOXX G zweiteilig	LB APD 2TEILE	4045294188528
	801014905	AluCaddy klappbar	ZCAKL	4045294165253

**L-BOXX 136 G4**

Material-Nr. 60000110877 | Matchcode: LB 136 G4 | EAN Code: 4045294729448

**Ersatzteile**

Material-Nr	Bezeichnung	Matchcode	EAN Code
6000011401	Verschlusschnapper l/r ET L-BOXX G4	ET LB G4 VS	4045294745196
6000011403	Frontgriff ET L-BOXX G4	ET LB G4 FG	4045294745219
6000011404	Koppelhebel ET L-BOXX G4	ET LB G4 KH	4045294745226
6000011405	Tragegriffbügel ET L-BOXX G4	ET LB G4 TB	4045294745233

**Beschreibung**

Die leere L-BOXX 136 G4 können Sie exakt nach Ihren persönlichen Anforderungen gestalten. Mit den verschiedenen Insetboxensets, Trennblechsets, passgenauen Einlagen sowie Gedore Werkzeugeinsätzen sind den Gestaltungsmöglichkeiten keine Grenzen gesetzt.

Änderungen, die dem technischen Fortschritt dienen, sowie Druckfehler und Irrtum vorbehalten. Abbildungen ähnlich, Dekomaterial nicht enthalten.  
Mit Erscheinen dieses Datenblattes verlieren vorherige Ausgaben ihre Gültigkeit. Stand: 07.02.2025