

## Schnitteinlageset EPP L-BOXX 136 G4 VPE6

Material-Nr. 1000011101 | Matchcode: LB SE 136 G4 | EAN Code: 4045294732301



- » Passend für die L-BOXX 136 G4
- » Individuell anpassbare Hartschaumeinlage
- » Bestehend aus 6 Schichten
- » Verschieden tiefe Aussparungen realisierbar
- » Werkzeuge werden kratz- und stoßgeschützt transportiert

### Materialien & Farbe

Material: EPP  
Farbe: Schwarz





### Abmessungen

Außenmaße: 310 x 418 x 95 mm

### Technische Daten

Gewicht: 0,32 kg

### Zubehör

	Artikel-Nr.	Bezeichnung	Matchcode	EAN Code
	6000002114	Messer Schnitteinlage EPP L-BOXX G4	LB M SE	4045294243319
	1000011120	Werkzeugkarte 1 L-BOXX G4	LB WK1 G4	4045294733346
	1000011130	Dokumentenkarte L-BOXX G4	LB DK G4	4045294733438
	1000011324	Deckeinlage EPP L-BOXX G4	LB DE G4	4045294737597
	1000011322	Werkzeugkarte 2 L-BOXX G4 3-seitig	LB WK2 G4	4045294737580

## Schnitteinlageset EPP L-BOXX 136 G4 VPE6

Material-Nr. 1000011101 | Matchcode: LB SE 136 G4 | EAN Code: 4045294732301

### Beschreibung

Mit der Schnitteinlage aus Hartschaum für die L-BOXX 136 G4 haben Sie die Möglichkeit, den Innenraum Ihrer L-BOXX individuell an die zu transportierenden Geräte oder Werkzeuge anzupassen. Deren Konturen werden auf die Schnittplatten übertragen und anschließend mit dem mitgelieferten Messer ausgeschnitten. Die Einlage besteht aus sechs 15 mm starken EPP-Schnittplatten, wodurch verschieden tiefe Aussparungen realisierbar sind. In den so entstandenen Vertiefungen sind Ihre Geräte und Werkzeuge kratz- und stoßgeschützt, wodurch ein unkontrolliertes Umherfliegen von Gegenständen in Ihrer L-BOXX 136 G4 verhindert wird.

Änderungen, die dem technischen Fortschritt dienen, sowie Druckfehler und Irrtum vorbehalten. Abbildungen ähnlich, Dekomaterial nicht enthalten.  
Mit Erscheinen dieses Datenblattes verlieren vorherige Ausgaben ihre Gültigkeit. Stand: 12.08.2025